


RESUMEN FINAL TUPA PARA EL AÑO 2016- MUNICIPALIDAD PROVINCIAL DE SAN PABLO

DERECHOS ADMINISTRATIVOS GENERALES											
N°	Procedimiento administrativo	Cantidad de prestaciones anuales	Personal (Paso 1)	Material Fungible (Paso 2)	Servicios de terceros identificables (Paso 3)	Material No fungible (Paso 4)	Servicios de terceros No identificables (Paso 5)	Depreciación (Paso 6)	Costos Fijos (Paso 7)	Costo unitario (5/4)	% UIT
1	FÓRMULARIO ÚNICO DE TRAMITE (FUT)	160	0.16	0.25	0.00	0.00	0.00	0.00	0.09	0.50	0.01%
2	Ejecución de Constancias de trámites de documentos	99	5.00	0.25	0.00	0.00	0.00	0.00	4.75	10.00	0.25%
3	Reactivación de documentos (pasados 60 días declarados en abandono)	3	0.67	0.25	0.00	0.00	0.00	0.00	4.71	5.62	0.14%
4	Ejecución de Copias certificadas (por cada folio)	99	5.00	0.25	0.00	0.00	0.00	0.00	4.75	10.00	0.25%
5	Rectificación de Error Administrativo	GRATUITO									
6	Ejecución de Constancias y Certificados	56	3.77	0.25	0.00	0.00	0.00	0.00	6.30	10.02	0.25%
7	Texto Único de Procedimientos Administrativos	8	5.24	0.01	0.00	0.72	0.00	0.00	4.46	11.03	0.28%
8	Copia Certificada de comprobante de pago	56	3.77	0.25	0.00	0.00	0.00	0.00	6.00	10.02	0.25%
9	Inscripción en el Registro de Proveedores	15	34.46	5.56	10.00	2.97	0.00	0.00	2.48	55.47	1.40%
10	ALQUILER DE SALÓN DE ACTOS	12	4.50	5.50	5.00	3.72	0.00	0.00	3.10	21.72	0.55%
11	SERVICIOS VARIOS, AUTORIZACIONES PARA: Servicio de Champagne por Ceremonia	8	5.24	0.41	0.00	0.72	0.00	0.00	4.56	11.03	0.28%
12	SERVICIOS VARIOS, AUTORIZACIONES PARA: Servicio de Filmación (por CD: incluida CD)	8	17.24	5.56	5.00	5.56	0.00	0.00	4.65	38.02	0.96%
13	SERVICIOS VARIOS, AUTORIZACIONES PARA: Alquiler de Cintas	99	5.00	0.25	0.00	0.00	0.00	0.00	4.75	10.00	0.25%




Nº	Procedimiento administrativo	Cantidad de prestaciones anuales	Personal (Paso 1)	Material Fungible (Paso 2)	Servicios de terceros identificables (Paso 3)	Material No fungible (Paso 4)	Servicios de terceros No identificables (Paso 5)	Depreciación (Paso 6)	Costos fijos (Paso 7)	Costo unitario (\$/.)	% UIT
14	SERVICIOS VARIOS AUTORIZACIÓN PARA Copias de Filmación (por CD)	45	3,34	5,56	5,00	0,99	0,00	0,00	0,83	16,72	0,42%
15	SPOTS Publicitarios para TV (por minuto)	10	0,57	0,25	0,00	0,00	0,00	0,00	1,61	2,33	0,06%
ARBITRIOS											
16	POR DERECHO DE EMISIÓN DE AUTOVALUO	8	5,74	0,41	0,00	0,72	0,00	0,00	4,66	11,03	0,28%
17	PAGO DE IMPUESTO PREDIAL	Hasta 15 UIT 0 2%, De 15 a 60 UIT 0.6%, Terrenos agrícolas pagan el 50% de los porcentajes indicados o un mínimo de 0.6% de la UIT (UIT para cálculo 3950)									
18	EXONERACION DEL PAGO DEL IMPUESTO PREDIAL HASTA 50 UIT PARA PENSIONISTAS (Art 19° LTM)	Exonera hasta las 50 UIT, Sobre las 50 UIT porcentaje escalonado del impuesto									
19	PAGO DEL IMPUESTO DE ALCABALA	Hasta 10 UIT 00%, Mas de 10 UIT 3% del valor del Predio									
20	LIMPIEZA PÚBLICA, PAGO POR DERECHO MENSUAL COMERCIAL 1DA CATEGORIA	4800	4,80	0,28	0,00	0,00	0,00	0,00	0,58	5,67	0,14%
21	LIMPIEZA PÚBLICA, PAGO POR DERECHO MENSUAL COMERCIAL 2DA CATEGORIA	2900	1,17	0,28	0,00	0,00	0,00	0,00	0,92	4,42	0,11%
22	LIMPIEZA PÚBLICA, PAGO POR DERECHO MENSUAL COMERCIAL 3RA CATEGORIA	2500	1,81	0,28	0,00	0,00	0,00	0,00	1,12	3,21	0,08%
LICENCIAS MUNICIPALES DE FUNCIONAMIENTO (APERTURA)											
23	LICENCIA DE FUNCIONAMIENTO DE ESTABLECIMIENTOS INDUSTRIALES, EMPRESAS Y FABRICAS	5	231,62	10,60	100,00	8,91	0,00	0,00	200,66	551,81	13,97%
24	LICENCIA DE FUNCIONAMIENTO DE ESTABLECIMIENTOS INDUSTRIALES, EMPRESAS CONSTRUCTORAS	5	231,62	10,60	100,00	8,91	0,00	0,00	200,66	551,81	13,97%

Nº	Procedimiento administrativo	Cantidad de prestaciones anuales	Personal (Paso 1)	Material Fungible (Paso 2)	Servicios de terceros identificables (Paso 3)	Material No fungible (Paso 4)	Servicios de terceros No identificables (Paso 5)	Depreciación (Paso 6)	Costos Fijos (Paso 7)	Costo unitario (5/.)	% UIT
25	LICENCIA DE FUNCIONAMIENTO DE ESTABLECIMIENTOS INDUSTRIALES, FABRICAS EMBOTELLADORAS DE BEBIDAS GASEOSAS	10	231.62	10.60	100.00	4.45	0.00	0.00	100.34	447.02	11.32%
26	LICENCIA DE FUNCIONAMIENTO DE ESTABLECIMIENTOS INDUSTRIALES, Ladrilleras, Talleres de Mecánica, Carpintería Metálica, Ebanistería, Chancadoras y Caleras 1ra Categoría	45	137.67	10.60	50.00	0.99	0.00	0.00	22.30	221.56	5.61%
27	LICENCIA DE FUNCIONAMIENTO DE ESTABLECIMIENTOS INDUSTRIALES, Ladrilleras, Talleres de Mecánica, Carpintería Metálica, Ebanistería, Chancadoras y Caleras 2da Categoría	48	49.80	10.60	30.00	0.93	0.00	0.00	20.90	112.22	2.84%
28	LICENCIA DE FUNCIONAMIENTO DE ESTABLECIMIENTOS INDUSTRIALES, Panaderías, Heladerías, Quesos, Jamones, Herrerías, Molinos de Grano, y Carpinterías, 1ra Cat	45	81.91	10.60	50.00	0.99	0.00	0.00	22.30	165.80	4.20%
29	LICENCIA DE FUNCIONAMIENTO DE ESTABLECIMIENTOS INDUSTRIALES, Panaderías, Heladerías, Quesos, Jamones, Herrerías, Molinos de Grano, y Carpinterías, 2ra Cat	55	53.27	10.60	30.00	0.69	0.00	0.00	15.44	109.99	2.78%
30	LICENCIA DE FUNCIONAMIENTO DE ESTABLECIMIENTOS INDUSTRIALES, SASTRERIAS Y TEJIDOS	4	52.79	5.56	10.00	11.12	0.00	0.00	9.31	88.79	2.25%
31	LICENCIA DE FUNCIONAMIENTO DE ESTABLECIMIENTOS INDUSTRIALES, Talleres de Confección semi industrial	45	81.91	10.60	50.00	0.99	0.00	0.00	22.30	165.80	4.20%
LICENCIAS MUNICIPALES DE FUNCIONAMIENTO DE ESTABLECIMIENTOS COMERCIALES											
32	ESTABLECIMIENTOS COMERCIALES 1ER NIVEL, 1era Categoría (Distribuidores y Empresas con giro Interprovincial)	4	361.43	10.60	120.00	11.13	0.00	0.00	366.58	869.74	22.02%
33	ESTABLECIMIENTOS COMERCIALES 1ER NIVEL, 2da Categoría (Ferreterías, papelerías y otras)	10	231.67	10.60	100.00	4.45	0.00	0.00	100.34	447.02	11.32%

X 3.
O

486.80



Nº	Procedimiento administrativo	Cantidad de prestaciones anuales	Personal (Paso 1)	Material Fungible (Paso 2)	Servicios de terceros identificables (Paso 3)	Material No fungible (Paso 4)	Servicios de terceros No identificables (Paso 5)	Depreciación (Paso 6)	Costos Fijos (Paso 7)	Costo unitario (\$/.)	% UIT
34	ESTABLECIMIENTOS COMERCIALES 1ER NIVEL 3ra Categoría	15	152.39	10.60	40.00	2.97	0.00	0.00	66.89	272.85	6.91%
35	ESTABLECIMIENTOS COMERCIALES de segundo Nivel (Bazares, Librerías, Bodegas, Zapaterías, Venta de Artefactos Eléctricos, Casas Municipales, Vidrierías, Carnicerías, Video Pubs y Otros) 1era Cat.	45	137.67	10.60	50.00	0.99	0.00	0.00	22.30	221.56	5.61%
36	ESTABLECIMIENTOS COMERCIALES de segundo Nivel (Bazares, Librerías, Bodegas, Zapaterías, Venta de Artefactos Eléctricos, Casas Municipales, Vidrierías, Carnicerías, Video Pubs y Otros) 2da Cat.	45	81.91	10.60	50.00	0.99	0.00	0.00	22.30	165.80	4.20%
37	ESTABLECIMIENTOS COMERCIALES de segundo Nivel (Bazares, Librerías, Bodegas, Zapaterías, Venta de Artefactos Eléctricos, Casas Municipales, Vidrierías, Carnicerías, Video Pubs y Otros) 3ra Cat.	45	49.80	10.60	30.00	0.93	0.00	0.00	20.90	112.22	2.84%
38	ESTABLECIMIENTOS COMERCIALES de segundo Nivel (Bazares, Librerías, Bodegas, Zapaterías, Venta de Artefactos Eléctricos, Casas Municipales, Vidrierías, Carnicerías, Video Pubs y Otros) 4ta Cat.	10	52.79	5.56	10.00	4.45	0.00	0.00	3.73	76.53	1.94%
39	ESTABLECIMIENTOS COMERCIALES de segundo Nivel (Bazares, Librerías, Bodegas, Zapaterías, Venta de Artefactos Eléctricos, Casas Municipales, Vidrierías, Carnicerías, Video Pubs y Otros) 5ta Cat.	15	34.46	5.56	10.00	2.97	0.00	0.00	2.48	55.47	1.40%
40	ESTABLECIMIENTOS COMERCIALES de Tercer Nivel (Juguerías, Dulcerías, Cafeterías, y Salchipolleras) 1era Categoría	15	34.46	5.56	10.00	2.97	0.00	0.00	2.48	55.47	1.40%



Nº	Procedimiento administrativo	Cantidad de prestaciones anuales.	Personal (Paso 1)	Material Fungible (Paso 2)	Servicios de terceros identificables (Paso 3)	Material No fungible (Paso 4)	Servicios de terceros No identificables (Paso 5)	Depreciación (Paso 6)	Costos Fijos (Paso 7)	Costo unitario (5/4)	% UIT
41	ESTABLECIMIENTOS COMERCIALES de Tercer Nivel [Juguerías, Dulcerías, Cafeterías, y Salchipollenerías] 2da Categoría	12	21.62	5.56	10.00	3.71	0.00	0.00	3.00	44.20	1.12%
42	ESTABLECIMIENTOS COMERCIALES de Tercer Nivel [Juguerías, Dulcerías, Cafeterías, y Salchipollenerías] 3ra Categoría	15	17.24	5.56	5.00	2.97	0.00	0.00	2.48	33.25	0.84%
43	ESTABLECIMIENTOS COMERCIALES, Empresas con Objeto de Orientación Social (ECOMUSAS y Similares)	45	81.91	10.60	50.00	0.99	0.00	0.00	22.30	165.80	4.20%
LICENCIAS MUNICIPALES DE FUNCIONAMIENTO DE ESTABLECIMIENTOS QUE PRESTAN SERVICIOS											
44	ESTABLECIMIENTOS QUE PRESTAN SERVICIOS, Hoteles y Hostales 1ra Categoría (Material Noble con acabados de primera)	10	231.62	10.60	100.00	4.45	0.00	0.00	100.34	447.02	11.32%
45	ESTABLECIMIENTOS QUE PRESTAN SERVICIOS, Hoteles y Hostales 2da Categoría (Material Noble con acabados de primera)	15	188.94	10.60	70.00	2.97	0.00	0.00	66.89	339.39	8.59%
46	ESTABLECIMIENTOS QUE PRESTAN SERVICIOS, Hoteles y Hostales 3ra Categoría (Material Noble con acabados de primera)	45	137.62	10.60	50.00	0.99	0.00	0.00	22.30	221.56	5.61%
47	ESTABLECIMIENTOS QUE PRESTAN SERVICIOS, Peluquerías y Salones de Belleza	4	52.79	5.56	10.00	11.12	0.00	0.00	9.31	88.79	2.25%
48	ESTABLECIMIENTOS QUE PRESTAN SERVICIOS, Servicios en fotocopiado, impresiones y trabajos de computadora, 1ra Categoría	4	94.91	5.56	10.00	11.12	0.00	0.00	9.31	130.51	3.31%
49	ESTABLECIMIENTOS QUE PRESTAN SERVICIOS, Servicios en fotocopiado, impresiones y trabajos de computadora, 2da Categoría	4	52.79	5.56	10.00	11.12	0.00	0.00	9.31	88.79	2.25%

232.60



Nº	Procedimiento administrativo	Cantidad de prestaciones anuales	Personal (Paso 1)	Material Funeble (Paso 2)	Servicios de terceros Identificables (Paso 3)	Material No fungible (Paso 4)	Servicios de terceros No Identificables (Paso 5)	Depreciación (Paso 6)	Costos Fijos (Paso 7)	Costo unitario (\$/.)	% UIT
50	ESTABLECIMIENTOS QUE PRESTAN SERVICIOS, Servicio de enseñanza en Computación e Informática	24	81.91	10.60	10.00	1.86	0.00	0.00	61.10	165.46	4.19%
51	ESTABLECIMIENTOS QUE PRESTAN SERVICIOS, Servicio Técnico en Radio TV y Equipo de Computo, 1ra Categoría	48	49.80	10.60	30.00	0.93	0.00	0.00	20.90	112.22	2.84%
52	ESTABLECIMIENTOS QUE PRESTAN SERVICIOS, Servicio Técnico en Radio TV y Equipo de Computo, 2da Categoría	4	52.79	5.56	10.00	11.12	0.00	0.00	9.31	88.79	2.25%
53	ESTABLECIMIENTOS QUE PRESTAN SERVICIOS, Farmacias y Boticas, 1ra Categoría	45	137.67	10.60	50.00	0.99	0.00	0.00	22.30	221.56	5.61%
54	ESTABLECIMIENTOS QUE PRESTAN SERVICIOS, Farmacias y Boticas, 2da Categoría	24	81.91	10.60	10.00	1.86	0.00	0.00	61.10	165.46	4.19%
55	ESTABLECIMIENTOS QUE PRESTAN SERVICIOS, Consultorios Profesionales	24	81.91	10.60	10.00	1.86	0.00	0.00	61.10	165.46	4.19%
56	ESTABLECIMIENTOS QUE PRESTAN SERVICIOS, Consultorios dentales (Técnicos)	48	49.80	10.60	30.00	0.93	0.00	0.00	20.90	112.22	2.84%
57	ESTABLECIMIENTOS QUE PRESTAN SERVICIOS, Estudios Fotográficos, 1ra Categoría	48	49.80	10.60	30.00	0.93	0.00	0.00	20.90	112.22	2.84%
58	ESTABLECIMIENTOS QUE PRESTAN SERVICIOS, Estudios Fotográficos, 2da Categoría	10	52.79	5.56	10.00	4.45	0.00	0.00	3.73	76.53	1.94%
59	ESTABLECIMIENTOS QUE PRESTAN SERVICIOS, Grifos venta de combustibles, lubricantes y Gas propano, 1ra Categoría	18	190.67	10.60	70.00	2.47	0.00	0.00	55.75	329.49	8.34%
60	ESTABLECIMIENTOS QUE PRESTAN SERVICIOS, Grifos venta de combustibles, lubricantes y Gas propano, 2da Categoría	45	137.67	10.60	50.00	0.99	0.00	0.00	22.30	221.56	5.61%
61	ESTABLECIMIENTOS QUE PRESTAN SERVICIOS, Grifos venta de combustibles, lubricantes y Gas propano, 3ra Categoría	48	49.80	10.60	30.00	0.93	0.00	0.00	20.90	112.22	2.84%

23.5.62

17.5.98



Nº	Procedimiento administrativo	Cantidad de prestaciones anuales	Personal (Paso 1)	Material Fungible (Paso 2)	Servicios de terceros identificables (Paso 3)	Material No fungible (Paso 4)	Servicios de terceros No identificables (Paso 5)	Depreciación (Paso 6)	Costos Fijos (Paso 7)	Costo unitario (5/-)	% UIT
62	LICENCIAS DE FUNCIONAMIENTO DE EMPRESAS QUE PRESTAN SERVICIOS DE TRANSPORTES	15	84.39	5.56	20.00	2.97	0.00	0.00	16.26	129.18	3.27%
63	LICENCIA DE FUNCIONAMIENTO DE CHANCADORAS DE MATERIALES DE CONSTRUCCIÓN (PIEDRA)	3	79.80	5.56	20.00	14.83	0.00	0.00	81.30	201.50	5.10%
64	ESTABLECIMIENTOS QUE PRESTAN SERVICIOS, Estaciones de Lavado y engrase de vehiculos	45	137.67	10.60	50.00	0.99	0.00	0.00	22.30	221.56	5.61%
65	ESTABLECIMIENTOS QUE PRESTAN SERVICIOS, Oficina de Agencia de Transportes	15	152.39	10.60	40.00	2.97	0.00	0.00	66.89	272.85	6.91%
66	ESTABLECIMIENTOS QUE PRESTAN SERVICIOS, Renovadora de Calzado	10	52.79	5.56	10.00	4.45	0.00	0.00	3.73	76.53	1.94%
67	ESTABLECIMIENTOS QUE PRESTAN SERVICIOS, Garaje de Vehiculos mayores y menores	48	49.80	10.60	30.00	0.93	0.00	0.00	20.90	112.22	2.84%
68	ESTABLECIMIENTOS QUE PRESTAN SERVICIOS, Agroveterinarias 1ra Categoría	24	81.91	10.60	10.00	1.86	0.00	0.00	61.10	165.46	4.19%
69	ESTABLECIMIENTOS QUE PRESTAN SERVICIOS, Agroveterinarias 2da Categoría	48	49.80	10.60	30.00	0.93	0.00	0.00	20.90	112.22	2.84%
70	ESTABLECIMIENTOS QUE PRESTAN SERVICIOS, Agrotécnica(venta de productos agropecuarios), 1ra Categoría	24	81.91	10.60	10.00	1.86	0.00	0.00	61.10	165.46	4.19%
71	ESTABLECIMIENTOS QUE PRESTAN SERVICIOS, Agrotécnica(venta de productos agropecuarios), 2da Categoría	48	49.80	10.60	30.00	0.93	0.00	0.00	20.90	112.22	2.84%
72	ESTABLECIMIENTOS QUE PRESTAN SERVICIOS, Centros Telefónicos de Servicios comunitarios, 1ra Categoría	45	137.67	10.60	50.00	0.99	0.00	0.00	22.30	221.56	5.61%
73	ESTABLECIMIENTOS QUE PRESTAN SERVICIOS, Centros Telefónicos de Servicios comunitarios, 2da Categoría	24	81.91	10.60	10.00	1.86	0.00	0.00	61.10	165.46	4.19%

133.40

304.04 - 304.04



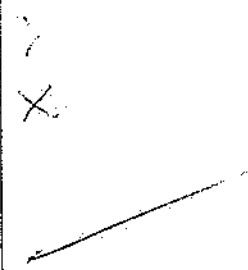
Nº	Procedimiento administrativo	Cantidad de prestaciones anuales	Personal (Paso 1)	Material fungible (Paso 2)	Servicios de terceros identificables (Paso 3)	Material No fungible (Paso 4)	Servicios de terceros No identificables (Paso 5)	Depreciación (Paso 6)	Costos Fijos (Paso 7)	Costo unitario (5/.)	% UIT
74	ESTABLECIMIENTOS QUE PRESTAN SERVICIOS, Centros Telefónicos de Servicios comunitarios. 3ra Categoría	48	49.80	10.60	30.00	0.93	0.00	0.00	20.90	112.22	2.84%
LICENCIA TEMPORAL DE FUNCIONAMIENTO (EN ZONAS AUTORIZADAS)											
75	LICENCIA TEMPORAL DE FUNCIONAMIENTO, Puestos en campos feriales Municipales	15	17.24	5.56	5.00	2.97	0.00	0.00	2.48	33.25	0.84%
76	LICENCIA TEMPORAL DE FUNCIONAMIENTO, Para participar en ferias agropecuarias y Artesanales	35	8.78	5.56	0.00	1.27	0.00	0.00	1.06	16.68	0.42%
77	LICENCIA TEMPORAL DE FUNCIONAMIENTO, Ferias Tradicionales o Festivas	35	8.78	5.56	0.00	1.27	0.00	0.00	1.06	16.68	0.42%
78	LICENCIA TEMPORAL DE FUNCIONAMIENTO, Venta en la vía Pública	35	8.78	5.56	0.00	1.27	0.00	0.00	1.06	16.68	0.42%
LICENCIAS ESPECIALES											
79	LICENCIAS ESPECIALES, Clubs Nocturnos	5	231.62	10.60	100.00	8.91	0.00	0.00	200.68	551.81	13.97%
80	LICENCIAS ESPECIALES, Discotecas, salones de baile, recreos y casinos	15	152.39	10.60	40.00	2.97	0.00	0.00	86.89	272.85	6.91%
81	LICENCIAS ESPECIALES, Restaurantes y similares	24	81.91	10.60	10.00	1.86	0.00	0.00	61.10	165.46	4.19%
82	LICENCIAS ESPECIALES, Juegos de video, en red y similares	48	49.80	10.60	30.00	0.93	0.00	0.00	20.90	112.22	2.84%
83	LICENCIAS ESPECIALES, Billar, Billas, Mesas de Fútbol y Similares	48	49.80	10.60	30.00	0.93	0.00	0.00	20.90	112.22	2.84%
84	LICENCIAS ESPECIALES, Peñas	24	81.91	10.60	10.00	1.86	0.00	0.00	61.10	165.46	4.19%

Asesoría

→ 143.90



Nº	Procedimiento administrativo	Cantidad de prestaciones anuales	Personal (Paso 1)	Material Fungible (Paso 2)	Servicios de terceros identificables (Paso 3)	Material No fungible (Paso 4)	Servicios de terceros No identificables (Paso 5)	Depreciación (Paso 6)	Costos Fijos (Paso 7)	Costo unitario (5/1)	% UIT
LICENCIA DE FUNCIONAMIENTO DE BARES Y CANTINAS											
85	LICENCIA DE FUNCIONAMIENTO DE BARES Y CANTINAS, Desde las 6:00 am hasta las 22 horas (comestibles y licóres)	48	42.80	10.60	30.00	0.93	0.00	0.00	20.90	112.22	2.84%
86	LICENCIA DE FUNCIONAMIENTO DE BARES Y CANTINAS, Desde las 6:00 am hasta las 6:00 am del día siguiente (comestibles y licóres)	24	\$1.91	10.60	10.00	1.86	0.00	0.00	61.10	165.46	4.19%
AUTORIZACIONES EVENTUALES											
87	AUTORIZACIONES EVENTUALES, Autorizaciones para Fiestas Sociales, espectáculos en lugares abiertos y cerrados	15	34.46	5.56	10.00	2.97	0.00	0.00	7.48	95.47	1.40%
88	AUTORIZACIONES EVENTUALES, Para Binges	15	17.24	5.56	5.00	2.97	0.00	0.00	2.48	33.25	0.84%
89	AUTORIZACIONES EVENTUALES, Para parrilladas, cuyadas y polladas	35	8.78	5.56	0.00	1.27	0.00	0.00	1.06	16.68	0.42%
OTROS DERECHOS											
90	Anulacion de Licencia de Funcionamiento	4	3.54	0.60	0.00	0.56	0.00	0.00	5.32	10.02	0.25%
91	Suspension de Licencia de Funcionamiento	88	8.50	0.60	5.00	0.51	0.00	0.00	5.42	20.03	0.51%
97	Duplicado de Licencia de Funcionamiento	88	8.50	0.60	5.00	0.51	0.00	0.00	5.42	20.03	0.51%
95	Cierre de Establecimiento	GRATUITO									
94	Reapertura de Local Comercial	88	8.50	0.60	5.00	0.51	0.00	0.00	5.42	20.03	0.51%



Nº	Procedimiento administrativo	Cantidad de prestaciones anuales	Personal (Paso 1)	Material Fungible (Paso 2)	Servicios de terceros identificables (Paso 3)	Material No fungible (Paso 4)	Servicios de terceros No identificables (Paso 5)	Depreciación (Paso 6)	Costos fijos (Paso 7)	Costo unitario (\$/.)	% UIT
95	Cambio o denominación social o transformación a persona jurídica	7	3.54	0.60	0.00	0.56	0.00	0.00	5.32	10.02	0.25%
96	Cambio o adaptación de giro	4	3.54	0.60	0.00	0.56	0.00	0.00	5.32	10.02	0.25%
97	Cambio de domicilio	5	3.54	0.60	0.00	0.56	0.00	0.00	5.32	10.02	0.25%
98	Modificación del área destinada a la actividad	10	3.54	0.60	0.00	0.56	0.00	0.00	5.32	10.02	0.25%
LICENCIA DE FUNCIONAMIENTO DE ENTIDADES SIN FINES DE LUCRO											
99	Organismos no Gubernamentales	GRATUITO									
100	Entidades con fines Benéficos	GRATUITO									
LICENCIA DE FUNCIONAMIENTO DE LÓCALES DE EXPENDIO DE AGUARDIENTE DE CAÑA											
101	LICENCIA DE FUNCIONAMIENTO DE LÓCALES DE EXPENDIO DE AGUARDIENTE DE CAÑA: 1RA Categoría (Distribuidores)	13	63.23	10.60	10.00	2.43	0.00	0.00	132.79	200.05	5.06%
102	LICENCIA DE FUNCIONAMIENTO DE LÓCALES DE EXPENDIO DE AGUARDIENTE DE CAÑA: 2da Categoría (Venta al Por menor)	85	61.71	10.60	10.00	0.52	0.00	0.00	17.25	100.07	2.53%
COMERCIALIZACION Y MERCADOS											
103	Registro y Reconocimiento de Comerciantes Minoristas y Carnet	25	3.37	0.56	0.00	0.16	0.00	0.00	1.49	5.58	0.14%
104	Autorización y/o Renovación de trabajador Autónomo Ambulante	12	3.37	0.56	0.00	0.16	0.00	0.00	1.49	5.58	0.14%



Nº	Procedimiento administrativo	Cantidad de prestaciones anuales	Personal (Paso 1)	Materiales Funible (Paso 2)	Servicios de terceros identificables (Paso 3)	Materiales No fungible (Paso 4)	Servicios de terceros No identificables (Paso 5)	Depreciación (Paso 6)	Costos Fijos (Paso 7)	Costo unitario (S/.)	% UIT
105	Por venta ambuladora de Mercadería (diario)	30	0.73	0.19	0.00	0.08	0.00	0.00	0.00	1.00	0.03%
106	Por venta ambuladora de comestible (semanal)	25	4.74	0.25	0.00	0.08	0.00	0.00	0.00	5.07	0.13%
107	Por venta de Hortalizas y otros (Semanal)	40	0.73	0.19	0.00	0.08	0.00	0.00	0.00	1.00	0.03%
108	Por control de pesas y medidas (semanal)	25	0.73	0.19	0.00	0.08	0.00	0.00	0.00	1.00	0.03%
109	Inspección Higiénico y Sanitario (Inspección General y toma de muestra)	10	6.53	0.56	0.00	0.39	0.00	0.00	3.73	11.21	0.28%
110	Por otorgamiento de carnet de comerciante de ganado por año	10	6.53	0.56	0.00	0.39	0.00	0.00	3.73	11.21	0.28%
111	Por servicio de carnal municipal: por cabeza de bovino	4500	4.97	0.28	0.00	0.00	0.00	0.00	0.35	5.61	0.14%
112	Por servicio de carnal municipal: por cabeza de porcino	3500	1.93	0.28	0.00	0.00	0.00	0.00	0.35	2.56	0.06%
113	Por servicio de carnal municipal: por cabeza de ovino	5000	1.40	0.28	0.00	0.00	0.00	0.00	0.35	2.03	0.05%
114	Por Servicio de Carnal municipal: por cabeza de caprino	2500	1.40	0.28	0.00	0.00	0.00	0.00	0.35	2.03	0.05%
115	Por servicio de plaza pecuaria: para bovinos	4500	0.88	0.28	0.00	0.00	0.00	0.00	0.35	1.52	0.04%
116	Por servicio de plaza pecuaria: para equinos	3500	0.73	0.19	0.00	0.08	0.00	0.00	0.00	1.00	0.03%
117	Por Servicio de plaza pecuaria: para porcinos, ovinos y caprinos	6000	0.73	0.19	0.00	0.08	0.00	0.00	0.00	1.00	0.03%



Nº	Procedimiento administrativo	Cantidad de prestaciones anuales	Personal (Paso 1)	Material Fungible (Paso 2)	Servicios de terceros identificables (Paso 3)	Material No fungible (Paso 4)	Servicios de terceros No identificables (Paso 5)	Depreciación (Paso 6)	Costos Fijos (Paso 7)	Costo unitario (5/)	% UIT
ALQUILER DE INMUEBLES - MERCADO DE ABASTOS											
118	ALQUILER DE MERCADO DE ABASTOS, Tiendas Exteriores	44	66.06	0.35	0.00	0.13	0.00	0.00	53.48	120.02	3.04%
119	ALQUILER DE MERCADO DE ABASTOS, Puestos de venta	54	46.02	0.31	0.00	0.11	0.00	0.00	43.57	90.01	2.28%
120	ALQUILER DE MERCADO DE ABASTOS, Mesas de Carne 1ra Categoría	850	2.56	0.28	0.00	0.01	0.00	0.00	2.77	5.82	0.14%
121	ALQUILER DE MERCADO DE ABASTOS, Mesas de Carne 2da Categoría	980	1.82	0.28	0.00	0.01	0.00	0.00	2.40	4.50	0.11%
122	ALQUILER DE MERCADO DE ABASTOS, Puestos de portada (según categoría)	1440	1.08	0.28	0.00	0.00	0.00	0.00	1.63	3.00	0.08%
ALQUILER DE INMUEBLES - OTROS LOCALES											
123	ALQUILER DE AUDITORIOS MUNICIPALES	79	1.17	0.28	0.00	0.02	0.00	0.00	20.07	21.59	0.55%
124	ALQUILER DE COSO TAURINO	73	5.58	0.28	20.00	11.72	0.00	0.00	13.41	55.00	1.39%
125	ALQUILER DE LOSA DEPORTIVA (USO DIA)	116	3.90	0.28	0.00	7.38	0.00	0.00	8.44	20.00	0.51%
126	ALQUILER DE LOSA DEPORTIVA (USO NOCHE)	116	4.29	0.31	0.00	7.19	0.00	0.00	8.23	20.02	0.51%
127	ALQUILER DE LOSA DEPORTIVA (POR HORA - NOCHE)	680	1.41	0.09	0.00	1.26	0.00	0.00	1.44	4.20	0.11%
ALQUILER DE BIENES MUEBLES - EQUIPO, MAQUINARIA											
128	ALQUILER DE CARGAVELAS FIJAS POR HORA	37	12.04	56.66	0.00	0.19	105.46	0.00	37.64	201.04	5.09%



Nº	Procedimiento administrativo	Cantidad de prestaciones anuales	Personal (Paso 1)	Material Fungible (Paso 2)	Servicios de terceros identificables (Paso 3)	Material No fungible (Paso 4)	Servicios de terceros No identificables (Paso 5)	Depreciación (Paso 6)	Costos Fijos (Paso 7)	Costo unitario (\$/.)	% UIT
129	ALQUILER DE CARGADOR FRONTAL POR HORA (MAQ SECA)	30	12.05	0.28	0.00	0.19	105.48	0.00	37.64	150.64	3.81%
130	ALQUILER DE VOLQUETE POR HORA	53	11.85	36.28	0.00	0.11	59.71	0.00	18.47	126.42	3.20%
131	ALQUILER DE VOLQUETE POR HORA (MAQ SECA)	53	11.85	0.28	0.00	0.11	59.71	0.00	18.47	90.47	2.29%
132	ALQUILER DE RODILLO POR HORA	25	14.48	57.88	0.00	0.23	126.58	0.00	39.16	238.33	6.03%
133	ALQUILER DE RODILLO POR HORA (MAQ SECA)	25	14.48	0.28	0.00	0.23	126.58	0.00	39.16	180.73	4.58%
134	ALQUILER DE RETRO-ESCABADORA POR HORA	20	13.21	65.08	0.00	0.28	158.23	0.00	48.96	285.76	7.23%
135	ALQUILER DE RETRO-ESCABADORA POR HORA (MAQ SECA)	20	13.21	0.28	0.00	0.28	158.23	0.00	48.96	220.96	5.59%
136	ALQUILER DE MOTO-NIVELADORA	18	10.20	72.28	0.00	0.32	175.81	0.00	54.40	313.00	7.92%
137	ALQUILER DE MOTO-NIVELADORA (MAQ SECA)	18	10.20	0.28	0.00	0.32	175.81	0.00	54.40	241.00	6.10%
138	ALQUILER DE TRACTOR POR HORA	25	13.21	65.08	0.00	0.23	126.58	0.00	39.16	244.26	6.18%
139	ALQUILER DE TRACTOR (MAQ SECA)	25	14.48	0.28	0.00	0.23	126.58	0.00	39.16	180.73	4.58%
HABILITACIÓN URBANA											
140	Aprobación de Estudios Preliminares de Habilitación Urbana: Derecho de Trámite	52	9.33	0.28	0.00	0.11	0.00	0.00	12.38	22.10	0.56%
141	Aprobación de Estudios Preliminares de Habilitación Urbana: Inspección Ocular por Há	32	13.24	0.28	10.00	0.18	0.00	0.00	20.17	43.82	1.11%
142	Revisión de Anteproyecto por Há	32	13.24	0.28	10.00	0.18	0.00	0.00	20.17	43.82	1.11%
143	Habilitación Urbana en Vías de Regularización: Derecho a Trámite	20	13.24	0.28	10.00	0.18	0.00	0.00	20.17	43.82	1.11%
144	Habilitación Urbana en Vías de Regularización Inspección Ocular por Há	20	13.24	0.28	10.00	0.18	0.00	0.00	20.17	43.82	1.11%
145	Aprobación de Proyectos Definitivos de Hab. Urbana: Derecho de Trámite	35	13.24	0.28	10.00	0.18	0.00	0.00	20.17	43.82	1.11%
146	Aprobación de Proyectos Definitivos de Hab. Urbana: Inspección Ocular por Há	35	13.24	0.28	10.00	0.18	0.00	0.00	20.17	43.82	1.11%



NT	Procedimiento administrativo	Cantidad de prestaciones anuales	Personal (Paso 1)	Material Fungible (Paso 2)	Servicios de terceros Identificables (Paso 3)	Material No fungible (Paso 4)	Servicios de terceros No Identificables (Paso 5)	Depreciación (Paso 6)	Costos Fijos (Paso 7)	Costo unitario (\$/.)	% UIT
147	Aprobación de Proyectos Definitivos de Hab. Urbana; Revisión de Anteproyecto por Hab.	35	13.24	0.28	10.00	0.18	0.00	0.00	20.12	43.82	1.11%
148	Autorización de Venta Garantizada de lotes con Expedientes Aprobados (v. Ha)	10	151.13	0.28	10.00	0.59	0.00	0.00	127.17	329.10	8.33%
149	Autorización de Construcción Simultánea; Derecho a Trámite	27	8.46	0.28	0.00	0.22	0.00	0.00	23.84	32.80	0.83%
150	Autorización de Construcción Simultánea; Inspección Ocular por Há	27	8.46	0.28	0.00	0.22	0.00	0.00	23.84	32.80	0.83%
151	Partición de terrenos: Sub división de terrenos sin cambio de uso y sin obras; Derecho a Trámite	82	8.46	0.28	0.00	0.07	0.00	0.00	7.85	16.66	0.42%
152	Partición de terrenos: Sub división de terrenos sin cambio de uso y sin obras; Inspección Ocular	82	8.46	0.28	0.00	0.22	0.00	0.00	23.84	32.80	0.83%
153	Partición de terrenos: Sub división de terrenos sin cambio de uso y sin obras; Revisión de proyecto	82	8.46	0.28	0.00	0.22	0.00	0.00	23.84	32.80	0.83%
154	Partición de terrenos: Sub división de terrenos sin cambio de uso y con Obras complementarias; Derecho a trámite	52	8.46	0.28	0.00	0.07	0.00	0.00	7.85	16.66	0.42%
155	Partición de terrenos: Sub división de terrenos sin cambio de uso y con Obras complementarias; Inspección Ocular	52	8.46	0.28	0.00	0.22	0.00	0.00	23.84	32.80	0.83%
156	Partición de terrenos: Sub división de terrenos sin cambio de uso y con Obras complementarias; Revisión del Proyecto	52	8.46	0.28	0.00	0.22	0.00	0.00	23.84	32.80	0.83%
157	Partición de terrenos: Independización de Terrenos Rústicos; Derecho a Trámite	82	8.46	0.28	0.00	0.07	0.00	0.00	7.85	16.66	0.42%
158	Partición de terrenos: Independización de Terrenos Rústicos; Inspección Ocular	82	8.46	0.28	0.00	0.07	0.00	0.00	7.85	16.66	0.42%
159	LICENCIA DE CONSTRUCCIÓN. Formateo de licencia de Construcción	132	5.81	0.28	0.00	0.04	0.00	0.00	4.86	11.01	0.28%
160	LICENCIA DE CONSTRUCCIÓN, Material Noble por M2	70	1.52	0.28	0.00	0.08	0.00	0.00	0.62	2.51	0.06%
161	LICENCIA DE CONSTRUCCIÓN, Material de adobe y tapial (por construcción)	28	32.08	0.28	10.00	0.21	0.00	0.00	12.16	54.74	1.39%
162	LICENCIA DE CONSTRUCCIÓN, licencia especial de construcción para empresas comerciales e industriales por m2 por piso por metros cúbicos	60	1.52	0.28	0.00	0.10	0.00	0.00	0.72	2.62	0.07%



Nº	Procedimiento administrativo	Cantidad de prestaciones anuales	Personal (Paso 1)	Material Fungible (Paso 2)	Servicios de terceros identificables (Paso 3)	Material No fungible (Paso 4)	Servicios de terceros No identificables (Paso 5)	Depreciación (Paso 6)	Costos Fijos (Paso 7)	Costo unitario (5/1)	% UIT
163	LICENCIA DE CONSTRUCCIÓN, por deterioro de pistas y veredas	16	40.76	0.28	20.00	0.37	0.00	0.00	21.28	82.70	1.09%
164	REGULARIZACIÓN DE LICENCIA DE CONSTRUCCIÓN: Formato de licencia de Construcción	132	5.81	0.28	0.00	0.04	0.00	0.00	4.88	11.01	0.28%
165	REGULARIZACIÓN DE LICENCIA DE CONSTRUCCIÓN: Material noble por M2 por piso.	60	1.52	0.28	0.00	0.10	0.00	0.00	0.72	2.62	0.07%
166	REGULARIZACIÓN DE LICENCIA DE CONSTRUCCIÓN: Material de adobe y tapal (por construcción)	6	43.37	0.28	30.00	0.96	0.00	0.00	56.75	131.36	3.33%
167	REGULARIZACIÓN DE LICENCIA DE CONSTRUCCIÓN: Licencia de Ampliación y/o remodelación	16	40.76	0.28	20.00	0.37	0.00	0.00	21.28	82.70	1.09%
168	LICENCIA DE AMPLIACIÓN Y/O REMODELACIÓN: Formato de Licencia de ampliación y/o remodelación	132	5.81	0.28	0.00	0.04	0.00	0.00	4.88	11.01	0.28%
169	LICENCIA DE AMPLIACIÓN Y/O REMODELACIÓN: Material Noble por M2 por piso	70	1.52	0.28	0.00	0.08	0.00	0.00	0.62	2.51	0.06%
170	LICENCIA DE AMPLIACIÓN Y/O REMODELACIÓN: Material de adobe y tapal (por construcción)	28	32.08	0.28	10.00	0.21	0.00	0.00	12.16	54.74	1.39%
171	LICENCIA DE AMPLIACIÓN Y/O REMODELACIÓN: Para empresas comerciales e industriales por M2 a piso de material noble	60	1.52	0.28	0.00	0.10	0.00	0.00	0.72	2.62	0.07%
172	LICENCIA DE AMPLIACIÓN Y/O REMODELACIÓN: Por deterioro de pistas y veredas	28	32.08	0.28	10.00	0.21	0.00	0.00	12.16	54.74	1.39%
173	LICENCIA DE DEMOLICIÓN: Formato de Licencia de demolición	132	5.81	0.28	0.00	0.04	0.00	0.00	4.88	11.01	0.28%
174	LICENCIA DE DEMOLICIÓN: Derecho de Trámite	82	8.46	0.28	0.00	0.07	0.00	0.00	7.85	16.66	0.42%



Nº	Procedimiento administrativo	Cantidad de prestaciones anuales	Personal (Paso 1)	Material Fungible (Paso 2)	Servicios de terceros identificables (Paso 3)	Material No fungible (Paso 4)	Servicios de terceros No identificables (Paso 5)	Depreciación (Paso 6)	Costos Fijos (Paso 7)	Costo unitario (\$/.)	% UIT
175	LICENCIA DE DEMOLICIÓN: Deterioro de pistas y veredas	16	40.76	0.28	20.00	0.37	0.00	0.00	21.28	82.70	2.09%
176	CONFORMIDAD DE OBRA Y AUTORIZACIÓN PARA INSCRIPCIÓN EN RPP	82	8.46	0.28	0.00	0.07	0.00	0.00	7.85	16.66	0.42%
177	DECLARACIÓN DE FABRICA	27	8.46	0.28	0.00	0.22	0.00	0.00	23.84	32.80	0.83%
178	AUTORIZACIÓN PARA OBRAS MENORES: Apertura de puerta	132	5.81	0.28	0.00	0.04	0.00	0.00	4.88	11.01	0.28%
179	AUTORIZACIÓN PARA OBRAS MENORES: Apertura de ventana	132	5.81	0.28	0.00	0.04	0.00	0.00	4.88	11.01	0.28%
180	AUTORIZACIÓN PARA OBRAS MENORES; Construcción de cercos perimétricos	27	8.46	0.28	0.00	0.22	0.00	0.00	23.84	32.80	0.83%
181	RENOVACIÓN DE LICENCIA DE CONSTRUCCIÓN (DESPUES DE CADUCADA: 3 AÑOS): Material Noble	27	8.46	0.28	0.00	0.22	0.00	0.00	23.84	32.80	0.83%
182	RENOVACIÓN DE LICENCIA DE CONSTRUCCIÓN (DESPUES DE CADUCADA: 3 AÑOS): Material de adobe y tapial	82	8.46	0.28	0.00	0.07	0.00	0.00	7.85	16.66	0.42%
183	RENOVACIÓN DE LICENCIA DE CONSTRUCCIÓN (DESPUES DE CADUCADA: 3 AÑOS): Licencia especial de construcción para empresas comerciales e industriales	16	40.76	0.28	20.00	0.37	0.00	0.00	21.28	82.70	2.09%
184	CERTIFICADO Y/O CONSTANCIAS: Zonificación y vias	82	8.46	0.28	0.00	0.07	0.00	0.00	7.85	16.66	0.42%
185	CERTIFICADO Y/O CONSTANCIAS: Compatibilidad de uso	27	8.46	0.28	0.00	0.22	0.00	0.00	23.84	32.80	0.83%
186	CERTIFICADO Y/O CONSTANCIAS: De jurisdicción	82	8.46	0.28	0.00	0.07	0.00	0.00	7.85	16.66	0.42%



Nº	Procedimiento administrativo	Cantidad de prestaciones anuales	Personal (Paso 1)	Material Fungible (Paso 2)	Servicios de terceros identificables (Paso 3)	Material No fungible (Paso 4)	Servicios de terceros No identificables (Paso 5)	Depreciación (Paso 6)	Costos Fijos (Paso 7)	Costo unitario (\$/.)	% UIT
187.	CERTIFICADO Y/O CONSTANCIAS: De Habitabilidad	160	4.31	0.28	0.00	0.04	0.00	0.00	4.02	8.65	0.22%
188	CERTIFICADO Y/O CONSTANCIAS: Cambio de Uso	82	8.46	0.28	0.00	0.07	0.00	0.00	7.85	16.66	0.42%
189.	CERTIFICADO Y/O CONSTANCIAS: De numeración	10	4.84	0.28	0.00	0.58	0.00	0.00	4.33	10.03	0.25%
190.	CERTIFICADO Y/O CONSTANCIAS: De seguridad	82	8.46	0.28	0.00	0.07	0.00	0.00	7.85	16.66	0.42%
191.	CERTIFICADO Y/O CONSTANCIAS: Constancia Catastral	160	4.31	0.28	0.00	0.04	0.00	0.00	4.02	8.65	0.22%
192	ATENCIÓN RECURSOS DE APELACIÓN: Aspectos Técnicos y Licencias	82	8.46	0.28	0.00	0.07	0.00	0.00	7.85	16.66	0.42%
193	OTROS SERVICIOS: Visación de planos	132	5.81	0.28	0.00	0.04	0.00	0.00	4.88	11.01	0.28%
194	OTROS SERVICIOS: Visación de Memoria Descriptiva	132	5.81	0.28	0.00	0.04	0.00	0.00	4.88	11.01	0.28%
195	OTROS SERVICIOS: Declaratoria de Fincas y Viviendas ruinosas	52	9.33	0.28	0.00	0.11	0.00	0.00	12.36	22.10	0.56%
196	OTROS SERVICIOS: Quejas, Atención y Denuncias (con terceros)	GRATUITO									
197	OTROS SERVICIOS: Servicio de Eliminación de desmonte por Hora Máquina	28	32.08	0.28	10.00	0.21	0.00	0.00	12.16	54.74	1.39%
198	OTROS DERECHOS: Derechos de copias de archivos de desarrollo urbano	30	1.03	0.28	0.00	0.00	0.00	0.00	0.00	1.31	0.03%
199	OTROS DERECHOS: Derechos de Certificación de copia	30	1.03	0.28	0.00	0.00	0.00	0.00	0.00	1.31	0.03%




Nº	Procedimiento administrativo	Cantidad de prestaciones anuales	Personal (Paso 1)	Material fungible (Paso 2)	Servicios de terceros Identificables (Paso 3)	Material No fungible (Paso 4)	Servicios de terceros No Identificables (Paso 5)	Depreciación (Paso 6)	Costos Fijos (Paso 7)	Costo unitario (\$/.)	% LIFT
200	OTROS DERECHOS: Derechos de Copia de plano por m2 a Fracción	160	4.31	0.28	0.00	0.04	0.00	0.00	4.02	8.65	0.22%
201	OTROS DERECHOS: Reactivación de expedientes declarados en abandono	160	4.31	0.28	0.00	0.04	0.00	0.00	4.02	8.65	0.22%
202	OTROS DERECHOS: Resellados de planos	10	4.84	0.28	0.00	0.58	0.00	0.00	4.33	10.03	0.25%
AUTORIZACION PARA INSTALACIÓN O REUBICACIÓN DE OBRAS EN LA VIA PÚBLICA											
203	POSTES, REDES ELÉCTRICAS, TELECABLE O CERCOS: Inspección Ocular	28	32.08	0.28	10.00	0.21	0.00	0.00	12.16	54.74	1.39%
204	AUTORIZACION PARA LA INSTALACION DE ANTENAS (Señal de telefonía, radios, etc)	9	96.27	5.28	40.00	0.65	0.00	0.00	37.84	180.04	4.56%
205	POSTES, REDES ELÉCTRICAS, TELECABLE O CERCOS. Con anclaje	52	9.33	0.28	0.00	0.11	0.00	0.00	12.38	22.10	0.56%
206	POSTES, REDES ELÉCTRICAS, TELECABLE O CERCOS. Sin anclaje	52	9.33	0.28	0.00	0.11	0.00	0.00	12.38	22.10	0.56%
207	RECONSTRUCCIÓN DE CÁMARAS DE REGISTRO DE TELEFONÍA, ESTACIONES SUBTERRANEAS, AERÉAS DE HIDRANTINA - Inspección Ocular	28	32.08	0.28	10.00	0.21	0.00	0.00	12.16	54.74	1.39%
208	RECONSTRUCCIÓN DE CÁMARAS DE REGISTRO DE TELEFONÍA, ESTACIONES SUBTERRANEAS, AERÉAS DE HIDRANTINA - Derecho de pago por m2	28	32.08	0.28	10.00	0.21	0.00	0.00	12.16	54.74	1.39%
209	CONSTRUCCIÓN DE BUZONES POR EMPRESAS CONCESIONARIAS O CONTRATISTAS - Inspección ocular	28	32.08	0.28	10.00	0.21	0.00	0.00	12.16	54.74	1.39%
210	CONSTRUCCIÓN DE BUZONES POR EMPRESAS CONCESIONARIAS O CONTRATISTAS - Derecho de pago por Buzón	28	32.08	0.28	10.00	0.21	0.00	0.00	12.16	54.74	1.39%
211	INSTALACION DE CAJETAS TELEFONICAS Y SIMILARES Inspección Ocular	28	32.08	0.28	10.00	0.21	0.00	0.00	12.16	54.74	1.39%




N°	Procedimiento Administrativo	Cantidad de prestaciones anuales	Personal (Paso 1)	Material Fungible (Paso 2)	Servicios de terceros identificables (Paso 3)	Material No fungible (Paso 4)	Servicios de terceros No identificables (Paso 5)	Depreciación (Paso 6)	Costos Fijos (Paso 7)	Costo unitario (\$/-)	% UIT
212	INSTALACION DE CASETAS TELEFONICAS Y SIMILARES - Derecho por pago de instalacion de cada cabina	48	49.80	10.60	30.00	0.93	0.00	0.00	20.90	112.22	2.84%
213	OBRAS PUBLICAS A TERCEROS - Inspección Ocular	28	32.08	0.28	10.00	0.21	0.00	6.00	12.16	54.74	1.39%
214	INSTALACION DE CONEXIONES DOMICILIARIAS DE AGUA Y DESAGUE PARA URBANIZADORAS - Inspección Ocular	28	32.08	0.28	10.00	0.21	0.00	0.00	12.16	54.74	1.39%
215	INSTALACION DE CONEXIONES DOMICILIARIAS DE AGUA Y DESAGUE PARA URBANIZADORAS - Recibo de pago por cada uno	132	5.81	0.28	0.00	0.04	0.00	0.00	4.88	11.01	0.28%
216	SERVICIO DE AGUA (DOMICILIARIO)	2999	3.04	0.28	0.00	2.26	0.00	0.00	0.51	6.01	0.15%
217	SERVICIO DE AGUA (COMERCIAL)	1200	3.04	0.28	0.00	5.38	0.00	0.00	1.52	10.02	0.25%
218	SERVICIO DE AGUA (INDUSTRIAL)	738	3.85	0.28	0.00	8.75	0.00	0.00	2.15	15.03	0.38%
219	MULTAS POR INFRACCIONES, USO DE CONECCION CLANDESTINA	32	49.17	0.28	0.00	201.75	0.00	0.00	49.55	300.75	7.61%
220	MULTA POR INFRACCION, CAPTACION DIRECTA MEDIANTE BOMBAS O DISPOSITIVOS	24	65.66	0.28	0.00	369.00	0.00	0.00	66.07	401.01	10.15%
221	MULTAS POR INFRACCIONES, IRREGULAR RECONECCION DEL SERVICIO DE AGUA	51	42.52	0.28	0.00	126.59	0.00	0.00	31.09	200.48	5.08%
222	MULTA POR INFRACCION, VENTA O PROVISION DE AGUA A TERCEROS	24	65.66	0.28	0.00	369.00	0.00	0.00	66.07	401.01	10.15%
223	MULTA POR USO DE AGUA DESTINADO AL CONSUMO HUMANO, PARA OTROS FINES	38	38.76	0.28	0.00	169.89	0.00	0.00	41.73	250.66	6.35%
224	TENDIDO DE REDES DE ELECTRICIDAD Y TELEFONO - Inspección Ocular	132	5.81	0.28	0.00	0.04	0.00	0.00	4.88	11.01	0.28%
225	TENDIDO DE REDES DE ELECTRICIDAD Y TELEFONO - Con Rotura de Pistas y veredas por m2	48	49.80	10.60	30.00	0.93	0.00	0.00	20.90	112.22	2.84%
226	TENDIDO DE REDES DE ELECTRICIDAD Y TELEFONO - Sin Rotura de Pistas y veredas por m2 (redes aéreas)	10	4.84	0.28	0.00	0.58	6.00	0.00	4.33	10.03	0.25%
227	OTROS DERECHOS: Por ocupar la Vía Pública con desmonte por día	25	0.65	0.28	0.00	0.23	0.00	0.00	1.73	-3.10	0.08%
228	OTROS DERECHOS: Por Colocación de placas domiciliarias y Numeración de Física	132	5.81	0.28	0.00	0.04	0.00	0.00	4.88	11.01	0.28%

58.38

11.76



Nº	Procedimiento administrativo	Cantidad de prestaciones anuales	Personal (Paso 1)	Material Fungible (Paso 2)	Servicios de terceros identificables (Paso 3)	Material No fungible (Paso 4)	Servicios de terceros No identificables (Paso 5)	Depreciación (Paso 6)	Costos Fijos (Paso 7)	Costo unitario (5/1)	% UIT
229	OTROS DERECHOS: Por derecho de Carnet Sanitario	10	4.84	0.28	0.00	0.58	0.00	0.00	4.33	10.09	0.25%
REGISTROS CIVILES											
230	ANOTACIONES MARGINALES: Rectificaciones judiciales de Partidas	24	5.46	0.56	0.00	1.64	0.00	0.00	5.46	13.12	0.33%
231	ANOTACIONES MARGINALES: Filiación	24	5.46	0.56	0.00	1.64	0.00	0.00	5.46	13.12	0.33%
232	ANOTACIONES MARGINALES: Sentencia de Divorcio	11	3.78	0.56	0.00	3.57	0.00	0.00	11.91	19.82	0.50%
233	ANOTACIONES MARGINALES: Nulidad de Matrimonio	11	3.78	0.56	0.00	3.57	0.00	0.00	11.91	19.82	0.50%
234	ANOTACIONES MARGINALES: Procedimientos notariales no contenciosos y Otros	24	5.46	0.56	0.00	1.64	0.00	0.00	5.46	13.12	0.33%
235	CERTIFICADOS DE SOLTERIA O VIUDEZ	45	5.46	0.56	0.00	0.87	0.00	0.00	2.91	9.81	0.25%
236	Constancia de NO inscripción de Nacimiento	45	2.51	0.56	0.00	0.87	0.00	0.00	2.91	6.86	0.17%
237	ANOTACIONES MARGINALES: Sentencia de Divorcio	6	90.09	0.56	10.00	6.55	0.00	0.00	21.83	129.03	3.27%
238	DISPENSA DE PUBLICACIÓN DE EDICTOS MATRIMONIALES: Dispensa parcial por día	8	4.45	0.56	0.00	4.91	0.00	0.00	16.37	26.30	0.67%
239	MATRIMONIO CIVIL: Formata de Solicitud de Matrimonio	132	5.81	0.28	0.00	0.04	0.00	0.00	4.88	11.01	0.28%
240	MATRIMONIO CIVIL: Derecho por ceremonia en Oficina de Registro Civil (horas laborables)	9	24.45	0.56	0.00	4.37	0.00	0.00	14.55	49.93	1.11%
241	MATRIMONIO CIVIL: Derechos por ceremonia en Oficina de Registro Civil (Horas no laborables)	7	52.61	0.56	10.00	5.61	0.00	0.00	18.71	87.50	2.22%
242	MATRIMONIO CIVIL: Matrimonios Fuera del Palacio Municipal (Horas laborables)	7	52.61	0.56	10.00	5.61	0.00	0.00	18.71	87.50	2.22%
243	MATRIMONIO CIVIL: Matrimonios Fuera del Palacio Municipal (Horas NO laborables)	19	90.09	0.56	10.00	2.07	0.00	0.00	0.89	109.61	2.78%
244	MATRIMONIO CIVIL: Publicación de Edictos de otras Municipalidades	24	5.46	0.56	0.00	1.64	0.00	0.00	5.46	13.12	0.33%
245	Reconocimiento de Inscripción de Nacimiento Ordinario (30 días)	GRATUITO									
246	Inscripción Administrativa de Nacimientos (Extraordinaria) Ley 26589 y Ley 26487	GRATUITO									



Nº	Procedimiento administrativo	Cantidad de prestaciones anuales	Personal (Paso 1)	Material Punible (Paso 2)	Servicios de terceros Identificables (Paso 3)	Material No fungible (Paso 4)	Servicios de terceros No Identificables (Paso 5)	Depreciación (Paso 6)	Costos Fijos (Paso 7)	Costo unitario (5/1)	% UIT
247	Inscripción de partida de defunción	GRATUITO									
248	Inscripción Judicial de Nacimiento, Matrimonio o Defunción	De Oficio									
249	Legalización de Partidas para el Extranjero (Nacimiento, Matrimonio y defunción)	24	5,46	0,56	0,00	1,64	0,00	0,00	5,46	13,12	0,33%
250	Expedición de Partida de Nacimiento (1ª gratuita) Art 6 Cód del Niño 26497	50	2,51	0,56	0,00	0,79	0,00	0,00	2,62	6,48	0,16%
251	Expedición de Partida de Nacimiento	50	2,51	0,56	0,00	0,79	0,00	0,00	2,62	6,48	0,16%
252	Expedición de Partida de Matrimonio	50	2,51	0,56	0,00	0,79	0,00	0,00	2,62	6,48	0,16%
253	Expedición de Partida de Defunción	50	2,51	0,56	0,00	0,79	0,00	0,00	2,62	6,48	0,16%
254	Matrimonio en Artículo de Muerte (Conválidación)	24	5,46	0,56	0,00	1,64	0,00	0,00	5,46	13,12	0,33%
255	Expedición de Certificado de Estado Civil	50	2,51	0,56	0,00	0,79	0,00	0,00	2,62	6,48	0,16%
256	Por Expedición de Constancias de Defunción	50	2,51	0,56	0,00	0,79	0,00	0,00	2,62	6,48	0,16%
257	Por Registro de adopciones (debe haber orden judicial)	35	27,39	0,56	0,00	1,12	0,00	0,00	3,74	32,82	0,83%
258	Por Registro de divorcios (debe haber orden judicial)	35	27,39	0,56	0,00	1,12	0,00	0,00	3,74	32,82	0,83%
259	Por Reconocimiento de hijos Extramatrimoniales	GRATUITO									
260	Expedición de copias certificadas en general por folio	310	1,25	0,56	0,00	0,13	0,00	0,00	0,42	2,37	0,06%
261	Rectificación de Partidas Nombres y Apellidos	35	27,39	0,56	0,00	1,12	0,00	0,00	3,74	32,82	0,83%
EDUCACIÓN CULTURA, RECREACIÓN Y DEPORTES											
262	CALIFICACIÓN Y AUTORIZACIÓN DE ESPECTÁCULOS PÚBLICOS NO DEPORTIVOS	460	4,86	0,28	2,00	0,01	0,00	0,00	9,53	16,69	0,42%
263	Autorización de Espectáculos en diferentes locales: Por un día	290	4,86	0,28	2,00	0,02	0,00	0,00	15,12	22,28	0,55%
264	Autorización de Espectáculos en diferentes locales: De 6 a 30 días	50	19,26	0,28	2,00	0,12	0,00	0,00	97,66	109,34	2,77%



Nº	Procedimiento administrativo	Cantidad de prestaciones anuales	Personal (Paso 1)	Material Fungible (Paso 2)	Servicios de terceros identificables (Paso 3)	Material No fungible (Paso 4)	Servicios de terceros No identificables (Paso 5)	Depreciación (Paso 6)	Costos Fijos (Paso 7)	Costo unitario (S/.)	% UIT
300	Duplicado de Certificado de Habilitación Vehicular o Registro Individual	38	5.24	0.66	0.00	0.65	0.00	0.00	3.45	10.00	0.25%
301	DERECHO PERMISO DE OPERACIÓN RUTA: SAN PABLO-CAJAMARCA Y VICEVERSA (VIA PORCON).	9	81.55	0.88	20.00	2.73	0.00	0.00	14.55	120.01	3.04%
302	DERECHO PERMISO DE OPERACIÓN RUTA: SAN PABLO-CHILETE Y VICEVERSA	4	81.85	0.88	20.00	2.73	0.00	0.00	14.55	120.01	3.04%
303	DERECHO PERMISO DE OPERACIÓN RUTA: SAN PABLO-CENTROS POBLADOS Y VICEVERSA	15	56.70	0.94	10.00	1.64	0.00	0.00	8.73	80.02	2.03%
304	DERECHO DE PARQUEO DE MICROBUS INTER PROVINCIAL (POR VUELTA)	350	0.65	0.02	0.00	0.00	0.00	0.00	0.24	0.99	0.03%
305	TARJETA UNICA DE CIRCULACION VEHICULOS MAYORES	7	88.09	0.69	5.00	3.52	0.00	0.00	18.71	116.00	2.94%
306	TARJETA UNICA DE CIRCULACION VEHICULOS MENORES (Mototaxis)	31	22.35	0.63	5.00	0.80	0.00	0.00	4.23	33.00	0.84%
307	REVISION TECNICA DE VEHICULOS MENORES - Moto Lineal	35	9.95	0.63	5.00	0.71	0.00	0.00	3.74	20.02	0.51%
308	REVISION TECNICA DE VEHICULOS MENORES - Motocar-Mototaxi	15	14.19	0.50	5.00	1.65	0.00	0.00	9.73	30.07	0.76%
309	REVISION TECNICA DE VEHICULOS MAYORES	4	35.41	0.69	5.00	6.16	0.00	0.00	32.75	80.01	2.03%

122.50
39.90



Nº	Procedimiento administrativo	Cantidad de prestaciones anuales	Personal (Paso 1)	Material fungible (Paso 2)	Servicios de terceros identificables (Paso 3)	Material No fungible (Paso 4)	Servicios de terceros No identificables (Paso 5)	Depreciación (Paso 6)	Costos Fijos (Paso 7)	Costo unitario (\$/.)	% UIT
282	Registro de Conductor y Cobrador	16	5.61	0.66	0.00	1.54	0.00	0.00	8.19	16.00	0.41%
283	CERTIFICADO DE OPERATIVIDAD VEHICULAR - Servicio Particular Motores	14	15.24	0.66	5.00	1.76	0.00	0.00	9.36	32.02	0.81%
284	CERTIFICADO DE OPERATIVIDAD VEHICULAR - Servicio Público - (1 Año) Automóviles	8	88.09	0.69	5.00	3.08	0.00	0.00	16.37	113.23	2.87%
285	CERTIFICADO DE OPERATIVIDAD VEHICULAR - Servicio Público - (1 año) Camioneta Rural	8	88.09	0.69	5.00	3.08	0.00	0.00	16.37	113.23	2.87%
286	CERTIFICADO DE OPERATIVIDAD VEHICULAR - Servicio Público - (1 año) Omnibus - Microbus	2	116.01	0.69	5.00	12.31	0.00	0.00	65.49	199.50	5.05%
287	CERTIFICADO DE OPERATIVIDAD VEHICULAR - Servicio Público - (1 año) servicio por cuenta propia mercancía	2	116.01	0.69	5.00	12.31	0.00	0.00	65.49	199.50	5.05%
288	Autorización para instalación de Gibas y Rempemuelles	12	17.57	0.66	5.00	2.05	0.00	0.00	10.92	36.20	0.92%
289	Facultad de Interferencia Vial (Vehicular o Peatonal)	13	5.61	0.66	0.00	1.90	0.00	0.00	10.08	18.24	0.46%
290	Permiso de operación para transporte Urbano e Interurbano (5 años)	2	94.45	0.60	20.00	12.33	0.00	0.00	65.49	192.86	4.88%
291	Permiso de operación para transporte especial Turístico (5 años)	2	94.45	0.60	20.00	12.33	0.00	0.00	65.49	192.86	4.88%
292	Permiso de Operación para transporte especial de Vehículos Menores Motorizados (3 años) Mototaxis	4	28.07	0.66	5.00	6.15	0.00	0.00	32.75	72.62	1.84%
293	Adecuación de Asociación a Empresa	2	112.13	0.66	10.00	12.29	0.00	0.00	65.49	200.57	5.08%
294	Certificado de Habilitación Técnica de Terminal Terrestre y Estación de Ruta	2	112.13	0.66	10.00	12.29	0.00	0.00	65.49	200.57	5.08%
295	Modificación de Ruta por Ampliación o Reducción (hasta 20%)	5	44.08	0.60	25.00	4.93	0.00	0.00	26.70	100.80	2.55%
296	Permiso Provisional de Paraderos de Empresas de Taxi y Servicio Urbano e Interurbano	13	5.61	0.66	0.00	1.90	0.00	0.00	10.08	18.24	0.46%
297	Constancia del Registro del Vehículo	38	5.24	0.66	0.00	0.65	0.00	0.00	3.45	10.00	0.25%
298	Constancia del Registro del Transportista	38	5.24	0.66	0.00	0.65	0.00	0.00	3.45	10.00	0.25%
299	Permiso por Reemplazo Provisional Unidades de Transporte Público (caso fortuito o fuerza mayor)	38	5.24	0.66	0.00	0.65	0.00	0.00	3.45	10.00	0.25%



Nº	Procedimiento administrativo	Cantidad de prestaciones anuales	Personal (Paso 1)	Material Fungible (Paso 2)	Servicios de terceros identificables (Paso 3)	Material No fungible (Paso 4)	Servicios de terceros No identificables (Paso 5)	Depreciación (Paso 6)	Costos Fijos (Paso 7)	Costo unitario (5/-)	% UIT
265	Autorización de Espectáculos en diferentes locales: Más de 30 días.	29	68.15	0.28	2.00	0.20	0.00	0.00	151.18	221.81	5.62%
266	REGISTRO Y OTORGAMIENTO DE CARNET DE LECTOR DE BIBLIOTECA MUNICIPAL: Para Estudiantes	80	1.25	0.56	0.00	0.49	0.00	0.00	1.64	3.94	0.10%
267	REGISTRO Y OTORGAMIENTO DE CARNET DE LECTOR DE BIBLIOTECA MUNICIPAL: Para Público en General	45	1.25	0.56	0.00	0.87	0.00	0.00	2.91	5.60	0.14%
268	Licencia de Funcionamiento para colicoes de Gallos	49	32.95	0.28	10.00	0.12	0.00	0.00	33.20	76.75	1.94%
269	Autorización para Circos	48	32.95	0.28	20.00	0.12	0.00	0.00	34.09	87.45	2.21%
270	INSCRIPCIÓN DE ORGANIZACIONES SOCIALES	80	5.26	0.28	20.00	0.07	0.00	0.00	20.46	50.07	1.22%
OTROS TRAMITES RELACIONADOS AL CEMENTERIO											
271	AUTORIZACION PARA COLOCAR LAPIDAS Y/O REJAS DE SEGURIDAD EN NICHOS	13	12.59	0.56	0.00	15.34	0.00	0.00	10.08	38.56	0.98%
272	AUTORIZACION PARA CONSTRUCCION DE TUMBA	13	14.29	0.56	10.00	15.34	0.00	0.00	10.08	50.27	1.27%
273	REUBICACION DE CADAVER EN INTERIOR DE CEMENTERIO	13	70.71	0.56	10.00	15.34	0.00	0.00	10.08	56.69	1.44%
274	VENTA DE NICHOS DE CEMENTERIO GENERAL PISO 1 Y 2	20	210.70	0.56	491.20	9.96	0.00	0.00	36.27	748.69	18.95%
275	VENTA DE NICHOS DE CEMENTERIO GENERAL PISO 3 Y 4	20	109.99	0.56	411.20	9.96	0.00	0.00	36.27	567.99	14.36%
276	VENTA DE NICHOS DE CEMENTERIO GENERAL ENTRE EL 5º Y ÚLTIMO PISO	20	66.66	0.56	383.70	9.96	0.00	0.00	36.27	497.16	12.59%
277	VENTA DE TERRENO CEMENTERIO GENERAL POR M2	9	149.60	0.56	20.00	22.13	0.00	0.00	98.48	250.78	7.36%
TRANSPORTE URBANO											
278	RECURSOS DE APELACION CONTRA RESOLUCIÓN DE ALCALDIA	35	5.52	0.60	0.00	1.55	0.00	0.00	2.66	10.54	0.27%
279	Otorgamiento de licencia de conducir para vehículos Menores Motorizados CLASE B: Categoría II (3 años)	14	28.32	0.60	10.00	1.76	0.00	0.00	9.36	50.03	1.27%
280	Renovación de licencia de conducir para vehículos Menores Motorizados CLASE B: Categoría II (3 años)	71	27.00	0.53	5.00	1.55	0.00	0.00	6.74	40.04	1.01%
281	Duplicado de STICKER	16	5.61	0.66	0.00	1.54	0.00	0.00	8.19	16.00	0.41%

1.23 (76.0%)
 5.38
 2.50 (8.8%)
 246.10 (12.2%)

52.70
 42.90